

## Traitements TRIOMED Universel et TRIOMED Compact

Cristal **ROD** = MMV therapie = Emetteur 1

Cristal **GUL** = FRI Thérapie = Emetteur 2 (agir sur l'organisme en mode FRI-Thérapie, 15 minutes suffisent, au lieu de plusieurs heures comme indiqué sur les traitement)

<b>Nettoyage du corps :</b> -Intestin	page 2
-Systeme Urinaire	page 1
-Foie	page 3
-Systeme lymphatique	page 4-5
-Sang	page 6
-Lymphhe	page 6
-Reins	page 8
Dents	page 5
Probleme Chronique (equilibrage systeme immu,)	page 25
Problème Pulmonaire / Sinusite (13)	page 14
Probleme Gorge et Bouche	page 13
Allergie	page 28
Brulure / Cicatrice	page 11
Froid	page 30
Toux	page 26
Fievre	page 26
Hémorroïde	page 7
Probleme de Peau	page 15
Activation systeme immunitaire	page 17
Systeme immunitaire , apaisement , allergie	page 20
Diarrée , Malaise Estomac	page 19
Inflammation Reins <i>Nephrite</i>	page 8
Maux de tete , douleur musculaire , hypertension arterielle , epilepsie , insomnie , epuisement pro	page 18
Probleme Articulaire	page 12
Probleme Vision + oculaire	page 23-24

Rythme Alpha	page 21
Zona	page 22
Candidose	page 22
Probleme aigu	page 9
Traitement Général	page 27
Accupuncture d'oreille	page 10
Douleurs / malaise	page 16
Crampes menstruelles	page 16
Hernie	page 29
Probleme Auditif	page 31
Accouphène	page 31
Activation CHAKRA et colonne Vertebrale	page 32
Activation Systeme Endocrinien	page 33-34

### Nettoyage du corps / étape de traitement de base préféré par étape

Ce nettoyage doit être effectué par tout le monde au moins 1 / an pour renforcer le corps, parce que nous sommes constamment soumis au stress. Dans des conditions chroniques, il est particulièrement important (obligatoire) que vous commencez votre traitement avec un nettoyage du corps, à empêcher l'aggravation de l'affection.

#### Nettoyage du système urinaire

En enregistrant des informations de l'urine du matin pour obtenir des informations de partout dans votre corps. L'urine est un produit des déchets contenant de nombreuses hormones et de calcium ionisé. Ceci a un effet curatif sur le corps, et le traitement peut être fait en continu, non seulement pendant le nettoyage. Améliore l'état général et a un effet rajeunissant. Nettoie le corps des métaux lourds, le mercure, les radiations, les toxines, les parasites, etc .. Soyez conscient de l'urine pendant ce temps, il peut changer de couleur et devenir malodorante. Continuer avec le nettoyage jusqu'à ce qu'il devienne normal. Cette étape de nettoyage peut être fait tout en nettoyant les intestins.

Program	Kristall	Tid	Punkt	Beskrivning	Bild
3	gul	pendant ca 7-14 jours	från urin till vatten	Spela in information från din morgonurin och överför till 1,5 liter strukturerat vatten som du dricker under dagen	från urin till vatten

Fysisk rörelse underlättar frigörande av slaggprodukter. Drick gärna urindrivande te 1-2 ggr/dag

pendant 7 à 14 jours

Enregistrer les informations de votre urine du matin et transférez à 1,5 l d'eau structurée, buvez toute la journée

urine à eau

Pratique sportive facilite la libération des toxines ; Boire du thé diurétique 1 à 2 x / jour



### Nettoyage du corps / étape de traitement de base préféré par étape

Ce nettoyage doit être effectué par tout le monde au moins 1 / an pour renforcer le corps, parce que nous sommes constamment soumis au stress. Dans des conditions chroniques, il est particulièrement important (obligatoire) que vous commencez votre traitement avec un nettoyage du corps, à empêcher l'aggravation de l'affection.

#### Nettoyage de l'intestin

Nettoyage des intestins est obligatoire pour tous ceux qui commencent à utiliser TRIONED et la constipation, pour nettoyer le corps contre les parasites, les infections, les champignons, candida mm. Faites attention aux selles pendant ce temps, il peut devenir collante et malodorante. Continuer avec le nettoyage jusqu'à ce qu'il devienne normal. Cette étape de nettoyage peut être fait pendant la purge du système urinaire.




Program	Kristall	Tid	Punkt	Beskrivning	Bild
3	gul	under ca 1-3 veckor	från avföring till vatten	Spela in information från morgonavföring och överför till 1,5 liter strukturerat vatten som du dricker under dagen	från avföring till vatten

Minska intag av socker och snabba kolhydrater under rensningsperioden. Gör någon fysisk aktivitet varje dag.

pendant 1 à 3 semaines  
 selles à eau  
 Emergenter les informations des selles du matin et transferez à 1,5 litres d'eau structurée que vous buvez pendant la journée.

Faire une activité physique tous les jours ; Réduire consommation de sucres et de glucides pendant période de nettoyage

# Rensning av levern NETTOYAGE DU FOIE


Program	Kristall	Tid	Punkt	Beskrivning	Bild
4	gul	2 min	GI 4	I simhuden mellan tumme och pekfinger.  <i>poince et index</i>	
4	gul	<i>3 min</i>	E 36	Mitten av handflatan mitt på knäskålen, spretna med fingrarna, där ringfingret hamnar, utanför skenbenet finns punkten.	
4	gul	5 min	lokalt lever zon för lever	Flytta runt kristallen på höger sida under revbenskammen. <i>Deploier le cristal sur le cote droit ci dessous</i>	
4	röd	5 min		På framsidan av höger axel. <i>Avant epaule droite</i>  <i>(cote thoracique)</i>	



### Le nettoyage du système lymphatique

Lymphocytes impliquées dans le système immunitaire en éliminant les toxines du corps. Ceci est la partie la plus importante du nettoyage, et fait en plusieurs étapes. Chaque étape est réalisée séparément! Les ganglions lymphatiques peuvent gonfler pendant le nettoyage, il est parce que la lymphe de travail pour sortir l'infection de l'organisme. Cette passe rapidement. Cette étape de nettoyage peut être fait pendant le nettoyage du sang.

Etape 1. Thérapie Lymphatique général. Parallèle répétée avec le stade 2-4, le nettoyage du système lymphatique!  
Afin de renforcer l'impact des travaux de nettoyage directement sur la circulation lymphatique.

Program	Kristall	Tid	Punkt	Beskrivning	Bild
4	gul	5 min/ tillfälle 1 gång/ dag	P 2	8 fingrars bredd från mittlinjen, under nyckelbenet, på båda sidor av kroppen. <i>clavicule</i>	 Lymfflödespunkter
	grön		naveln	Mitt i naveln. <i>Nombrel</i>	

Upprepa denna del av behandlingen under hela lymfrensningen!

*Repetez cette partie toute au long du nettoyage de la lymphe*

Etapp 2. Från Urin *URINE*

Program	Kristall	Tid	Punkt	Beskrivning	Bild
3	gul	<del>8-12h/ natt under 2 veckor</del>	från urin till lymfan	Spela in information från din morgonurin och spara kristallen till kvällen. Sätt fast kristallen på någon av lymfflödets punkter och låt den sitta under natten (går bra även hela dagen).	från urin till lymfan

*Enregistrier les informations de votre urine du matin et laissez agir le cristal sur un des points lymphatique pendant 2 minutes*

Etapp 3. Från Blodkärl *VAISSEAU SANGUIN*

Program	Kristall	Tid	Punkt	Beskrivning	Bild
3	gul	<del>8-12h/ natt under 2 veckor</del>	från blodkärl	Spela in information från ett stort blodkärl och låt kristallen sitta kvar under natten, <del>minst</del> <del>timmar</del>	blodkärl

*Enregistrier les informations sur un vaisseau sanguin et laissez agir sur ce même vaisseau pendant 2 minutes*



5

5

Etapp 4. Från Lymflöde

Lymfle

Program	Kristall	Tid	Punkt	Beskrivning	Bild
3	gul grön	<del>8-12h/ natt under 2 veckor</del>		Spela in information från någon av lymflödespunkterna och låt kristallen sitta kvar på samma plats under natten, <del>insett i örat</del>	Se bild under etapp 1

Enregistrier les informations de la lymphe (points lymphoïde) et laissez agir le cristal pendant 2 minutes

Tänder DENTS

Utilisés par le denteur, l'inflammation, extraction dents, kystes  
Accelere le processus de guérison par d'extraction d'une dent ou pose d'un implant

Används vid smärta, inflammation, varbildning när man har dragit ut tänder. Systor m.m. löses upp  
Påskyndar läkningsprocessen vid utdragning av tänder, insättning av tandprotes m.m.

Program	Kristall	Tid	Punkt	Beskrivning	Bild
3	gul	varje 5-10:e minut	lokalt	Spela in information direkt från tanden, slemhinnan eller utanpå kinden (projektion av tanden). Överför till vatten, tandkräm, munvatten eller saltlösning att gurgla med.	Lokalt
4	gul	1-5 min	lokalt	Direkt på tanden, slemhinnan eller utanpå kinden (projektion av tanden).	Lokalt

toute les  
5 à  
10 min

Enregistrier les infos de la dents, muqueuse, genarve, jaie et transferez à l'eau, dentifrice, rincée bouche

1-5min

Direct sur la dent, muqueuse, genarve, jaie



# Lymfrensning, enkel NETTOYAGE LYPHE

Repetez le nettoyage pendant 5 jours, pause 2 jours, repetez au besoin  
 Upprepa rensningen under 5 dagar. Pausa i 2 dagar. Upprepa efter behov.

Program	Kristall	Tid	Punkt	Beskrivning	Bild
4	2 st gröna eller gula	2-3 min	P 2	Under nyckelbenen. <i>clavicule</i>	
3	2 st gula	minst 3 h - de 3h	P 2	Under nyckelbenen. <i>clavicule</i> Spela in information och låt kristallerna sitta kvar. <i>Emmagister les infos et passer cristall</i>	
3	gul	8-12 h	VC 8	Mitt i naveln. <i>Nombril</i> Spela in information och låt kristallen sitta kvar under natten. <i>Emmagister les infos sur le nombril et passer au cristall</i>	
4	grön gul	6-8 min	se bild 1	Framför och bakom fotknölen på båda utsidan och på insidan av benet. <i>Devant et Derriere os cheville</i>	
4	gul	2-3 min	se bild 2	Ovanpå foten, snett framför den inre fotknölen. (2)	
4	gul	2-3 min	se bild 3	Mellan stortån och andra tån, ovanpå foten. (3)	

## Rensning av blodet

## NETTOYAGE DU SANG

Detta steg av rensningen kan göras samtidigt som Rensning av Lymfsystemet. *Peut-êtr fait en même temps que nettoyage Lymph*

Program	Kristall	Tid	Punkt	Beskrivning	Bild
3	gul	ca 7 dagar	från blodkärl till vatten	Spela in information från blodet genom att placera kristallen direkt på ett stort blodkärl, dra ur sladden och överför informationen till 1,5 liter strukturerat vatten. Använd t.ex. blodkärl på handleden eller i armledsvecket.	från blodkärl till vatten

För effektivare resultat drick dessutom 0,5-1 liter/dag av följande blandning: 1/3-del rödbetsaft och 2/3-del morotssaft.

*Emmagister les informations du sang en plaçant le cristal sur un gros vaisseau sanguin et transferez l'info à 1,5 litres d'eau structurée (vaisseaux sanguins bras ou poignée)*

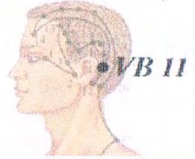



*Pour de meilleur résultat boire 0,5/1 litre de 1/3 jus de betterave et 2/3 de jus de carotte*



7

7

# Hemorroider HEMORROIDE

Program	Kristall	Tid	Punkt	Beskrivning	Bild
4	gul	1-2 min	VB 11	Bakom örats mitt, ca 1 tumbredd bakåt från öronkanten, på knölen. <i>Dernière or</i>	
4	gul	3 min	IG 1	På lillfingeret, på utsidan av nagelbandskanten. <i>exterieur du petit doigt (cuticule)</i>	
4	gul	3 min	GI 1	På den inre vinkeln av pekfingernageln. <i>angle interne de l'ongle du doigt</i>	
4	gul	3 min	V 32	På ryggen, ca 1½ tumbredd ut från ryggradens mitt, och 2 tummars bredd uppåt från stjärtvecket.	
4	gul	3 min	V 34	1½ tumbredd ut från ryggradens mitt, 1 tumbredd uppåt från stjärtvecket.	
4	gul	3 min	V 35	1½ tumbredd ut från ryggradens mitt, i stjärtveckets början.	
3	gul	flera ggr/dag	lokalt	Spela in information direkt från problemområdet och och överför till en salva som du smörjer med flera ggr/dag.	från problemområdet till salva

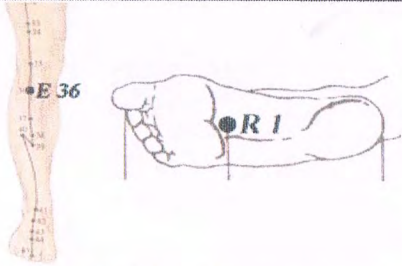

*Local* Empejerher les informations directement de la zone à problème et transferez à une pommade (crème); frottez plusieurs X/jours





# Njurrensning

## Nettoyage reins

Program	Kristall	Tid	Punkt	Beskrivning	Bild
4	gul	2 min	E 36	Lägg handflatan på knäskålen, spreta med fingrarna, där ringfingret hamnar finns punkten.	
4	gul	2 min	R 1	Mitt under foten, bakom trampdynan.	
4	gul	3 min/sida /cote	zon för njurarna	Flytta runt kristallerna på njurarnas zoner på ryggen. <i>Deplacer les cristaux zone des reins</i>	 <b>Zoner för Njurarna</b>
3	gul	10 minutes	njurar	Spela in information från njurarna och låt kristallerna sitta kvar på samma plats under natten. <i>Emergitez les informations des reins et laissez appliquer les</i>	

# Njurinflammation

## Néphrite cristaux

Stärk immunförsvaret enligt separat schema.

Program	Kristall	Tid	Punkt	Beskrivning	Bild
3	gul	morgon <i>Natin</i>	urin	Spela in information och överför till vatten, som du dricker under dagen. <i>une matin et transfert eau</i>	från urin till vatten
3	gul	ny info varje timme	njurar	Spela in information och låt kristallerna sitta kvar på samma plats.	Se bilden för njurrensning



# Akuta problem PROBLENE AIGUS

FRI THERAPIE

Actualles info toutes les 5-15 minutes

9

Vid FRI-terapi, program 3, spelas ny information in var 5-15 min, 6-7 gånger/dag

6/7 x / jour

Program	Kristall	Tid	Punkt	Beskrivning	Bild
4	gul	1 min	öronzon	Behandla på öronzon för problemet för att snabbt minska akut smärta, innan övrig behandling.	Se separat bild för Öronzoner

Traiter la zone des oreilles par réduire la douleur aigue avant tout autre traitement

3	gul	se ovan	problem-området	Använd 2 kristaller. Spela in information direkt från platsen och låt den ena kristallen sitta kvar, placera den andra på ett stort blodkärl. Överför även information till vatten, hudcreme m.m.	problem-området eller kroppsutsöndringar
---	-----	---------	-----------------	---	--

Enregistrier les informations directement sur la douleur et laissez agir sur la zone ou vaisseau sanguin

Transfere l'information sur eau; creme; huile essentielle

3	gul	se ovan	från värktablett till vatten	Om det behövs, spela in information från en värktablett (lös upp i vatten först) och överför till vatten. Kan ej överdoseras!	från värktablett till vatten
---	-----	---------	------------------------------	---	------------------------------

Si necessaire enregistrier les informations du creme anti-douleur (de souche dans de l'eau) puis transfere a eau structuree (pas d'overdose)!!

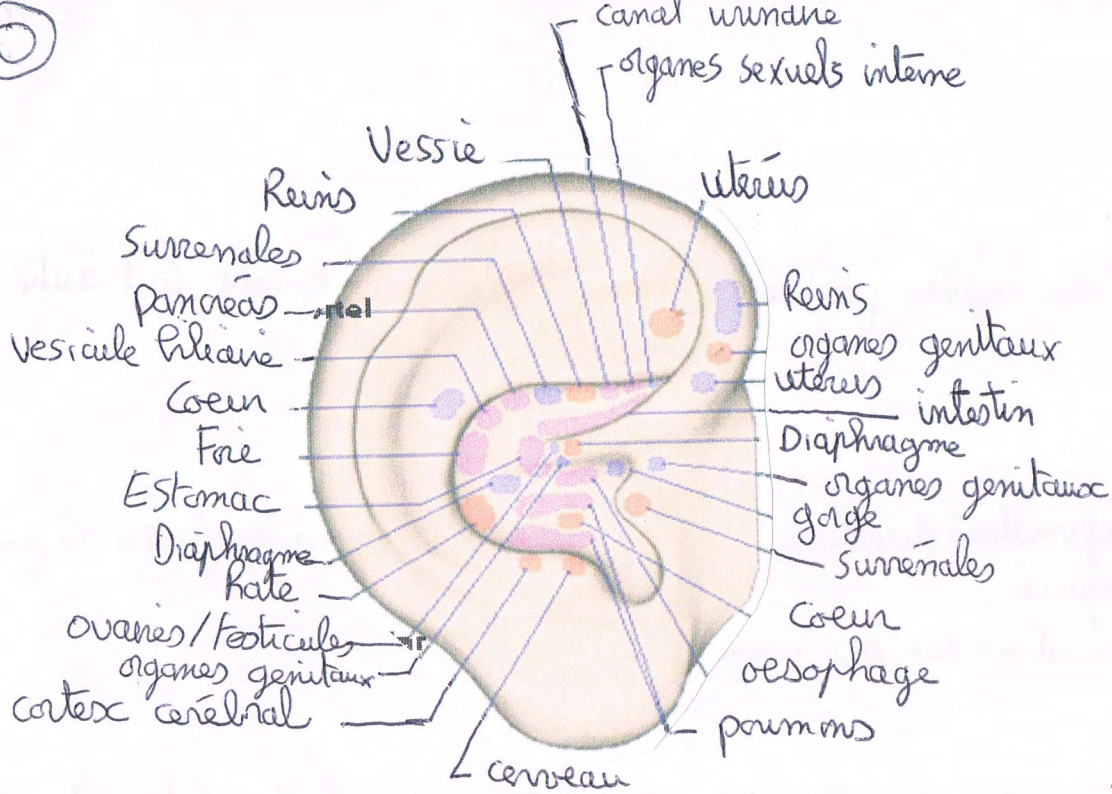
4	gul	1 min	E 36	Lägg handen på knäskålen och spreta med fingrarna. Där ringfingret hamnar (på utsidan av skenbenet) finns punkten.	
4	gul	1 min	RP 6	På insidan av benet, 4 fingrars bredd ovanför centrum av fotknölen, bakom skenbenet.	
4	gul	1 min	R 1	Mitt under foten, bakom trampdynan.	
4	gul	1 min	GI 4	I simhuden mellan tummen och pekfingret.	
4	gul	1 min	VG 14	Böj huvudet framåt så att den stora (7:e) nackkotan kommer ut. Under den finns punkten.	
4	gul	1 min	VC 19	På bröstbenet, ca 3 fingrars bredd nedanför halsgropen.	
4	röd	5 min	bröstbenet	Flytta kristallen över bröstbenet för att aktivera immunförsvaret.	

Obs! Vid allergi och autoimmuna sjukdomar behandla ej på bröstbenet! Använd istället FRI-terapi (Program 3) på VC 19

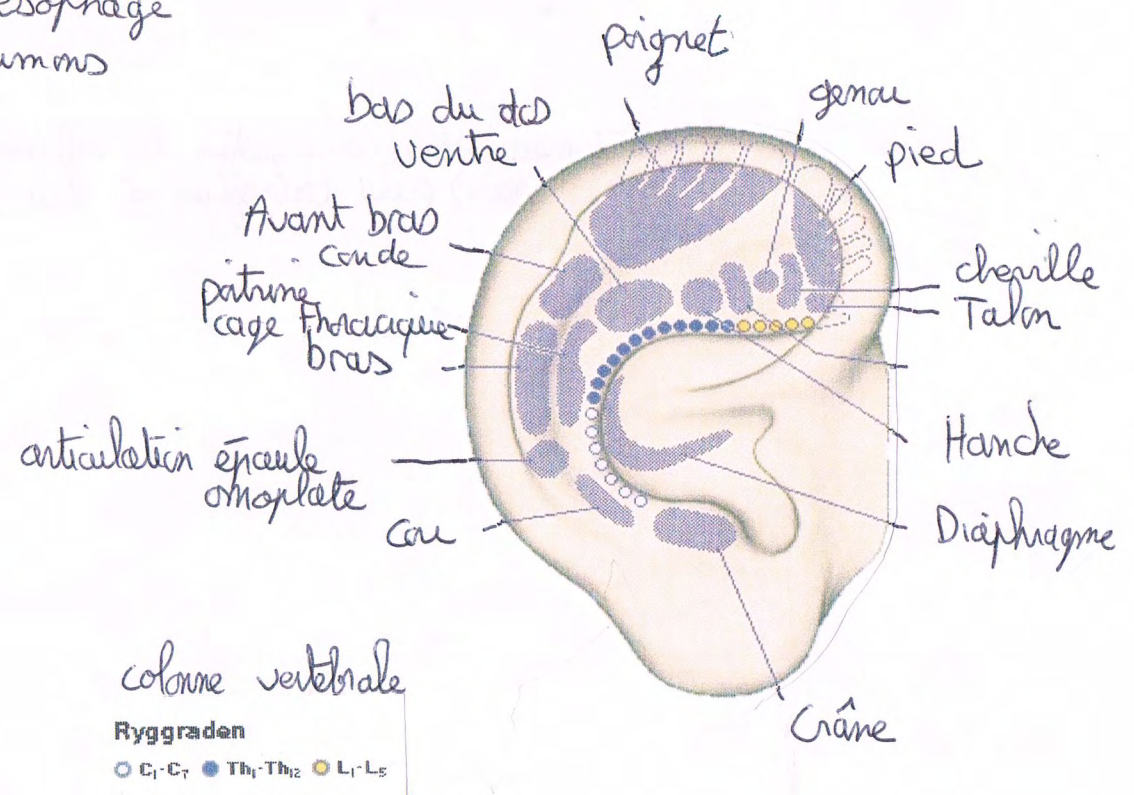
Déplacer le cristal sur sternum par activer système immunitaire

Si allergie ou maladie auto-immune ne pas traiter le STERNUM mais le VC 19





ACCUPUNCTURE  
OREILLE





# BRANNSKADA BRULURE

Peut détruire les tissus et infecter avec empressement ; traiter le plus tôt possible

Program	Kristall	Tid	Punkt	Beskrivning	Bild
4	gul röd grön	10-20 min		Behandla direkt ovanför såret. <i>Traiter directement sur la plaie</i>	lokalt
4	gul röd grön	3 min 5 min		Upprepa kortare behandling vid flera tillfällen om det behövs. <i>Repetez le traitement plus court plusieurs fois</i>	lokalt
3	gul	några ggr/ dag		Spela in information från såret eller bredvid såret och låt kristallen sitta kvar på samma plats mellan behandlingarna.	lokalt

quelques fois / fois

Enregistrier les informations de la plaie ou à côté de la plaie et laissez agir le cristal

11

# ARR CICATRICE

Une cicatrice endommage système lymphatique et circulation sanguine.

Program	Kristall	Tid	Punkt	Beskrivning	Bild
4	Infraröd	5-10 min	på ärr	Behandla först med den infraröda kristallen för att värma upp vävnaden runt äret <i>Traitement avec IR rouge autour cicatrice</i>	lokalt
4	gul röd grön	5 min/ tillfälle 3 ggr/ dag	på ärr	Flytta runt kristallen på det skadade området Varva mellan de olika kristallerna olika dagar <i>Déplacez le cristal sur la zone blessée</i>	lokalt
3	gul		på ärr	Spela in information från äret och låt kristallen sitta kvar på samma plats under natten	lokalt

Enregistrier les informations de la zone blessée et laissez agir le cristal



12

# Ledproblem PROBLEME ARTICULAIRE


Tid	Punkt	Beskrivning	Bild
5min/ tillfälle	lokalt	Arbeta lokalt där smärta finns.	Lokalt
	lokalt	Spela in information från leden och överför till kräm.	Lokalt
	tillsalva		

5min Local Travailler sur la douleur

Local Enregistrer l'information sur la douleur et transferez à une crème



# Bihålorna SINUSITE


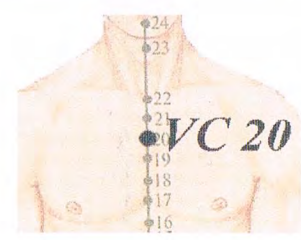
Program	Kristall	Tid	Punkt	Beskrivning	Bild
4	gul	2 min/sid	se bild	Ovanför näsborrarna på båda sidorna	
3	gul	8-12 tim	se bild	Spela in information på samma punkter som ovan. Ny info varje kvart upp till 12 timmar. Hur ofta man uppdaterar informationen beror på hur länge man har haft problemet. Akut = oftare.	

2 min / côté  
8-12 heures

Au dessus des narines des 2 côtés  
Enregistrez les informations sur les même points que ci-dessus.  
Nouvelle informations toutes les heures jusqu'à 12 heures. (8-12 heures)  
Si problème aigus = plusieurs enregistrement

## Mun- och halsproblem

Problème Bouche et Gorge





Program	Kristall	Tid	Punkt	Beskrivning	Bild
4	gul	3 min	GI 11	På slutet av vecket i armbågen, på utsidan av armen. Pli du coude, exterieur du bras	
4	gul	3 min	VC 20	På mittlinjen (bröstbenet) 2 1/2 tum-bredd under halsskåran. Sur la ligne médiane (Sternum) 2 1/2 pouces largeur de la racine du col	



14

## Andningsorgan - Program 6

## PROBLEME PULMONAIRE

Program	Kristall	Tid	Punkt	Beskrivning	Bild
4	gul	2 min	GI 10	Två fingrars bredd ner mot underarmen från armbågsvecket. <i>A 2 doigts de l'ongle vers le bas du pli du coude</i>	
4	gul	2 min	P 7	1½ tummes bredd ovanför handledsvecket på tummens sida.	
4	gul	2 min	GI 4	I simhuden mellan tummen och pekfingret.	
4	gul	2 min	VC 20	På mittlinjen, 3 fingrars bredd under halsgropen.	
4	gul	2 min	GI 20	På båda sidorna om näsborrarna. <i>Sur les 2 cotés des narines</i>	
3	gul	2 min	saliv	Spela in information från morgonsaliv, för över informationen till 1,5 liter vatten/dag.	morgonsaliv till vatten







Enregistrez les informations de la salive du matin et transférez les informations à 1,5 litres d'eau



# Hudproblem PROBLEME DE PEAU

Nettoyage intestinal page 21 Faire page 24, reins

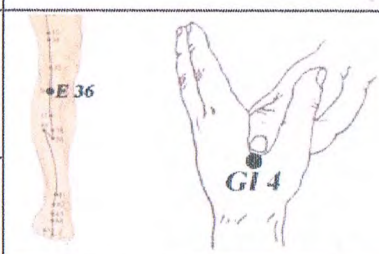
Gör rensning av tarmar, sid 22, lever, sid 24 och njurar, sid 71 parallellt med denna behandling.

		Tid	Punkt	Beskrivning	Bild
		5min/ tillfälle 2-3ggr/ dag	lokalt	Flytta runt apparaten på problemområdet. <i>Replacer sur la zone du problème</i>	lokalt
		fleraggr/ dag	lokalt till tillsalva	<i>Enregistrez l'information de la zone et transférez à une crème</i> Spela in information från problem området och överför till en salva som du smörjer in på huden med flera ggr/dag	lokalt <i>appliquer plusieurs X par jour</i>
		3min	C7	<i>Intervenir du bras sur le côté du petit doigt, juste en dessous du poignet</i> På insidan av armen, på lillfinger sidan,	
		3min	P7	1½ tummes bredd ovanför handleds- Vecket på tummens sida.	
					



# Smärta/Värk DOULEURS / MALAISE

## Akut smärta Douleur aiguë

Program	Kristall	Tid	Punkt	Beskrivning	Bild
3	gul	1 tim ny info var 15 min	lokalt	Kopiera direkt från smärtplatsen. Ladda med ny information varje kvart. Upprepa under en timme eller så länge du har smärta.	lokalt
4	gul	5-10 min	lokalt	Direkt på smärtplatsen. Upprepa flera ggr/dag	
4	gul	3 min	E 36	Lägg handen på knäskålen och spreta med fingrarna. Där ringfingret hamnar (på utsidan av skenbenet) finns punkten.	
4	gul	3 min	GI 4	I simhuden mellan tummen och pekfingret.	


Emmagisteriez directement l'information sur l'endroit douloureux toutes les 15 minutes  
 - Répétez l'opération aussi longtemps que vous avez des douleurs  
 - Directement sur point douloureux, Répétez plusieurs fois par jour

## Kronisk värk DOULEUR CHRONIQUE

Program	Kristall	Tid	Punkt	Beskrivning	Bild
3	gul	8-12 tim på natten	Lokalt	Spela in information direkt från smärtplatsen och låt sitta kvar under natten.	

Emmagisteriez les informations à partir de l'endroit douloureux et laissez agir

## Mensvärk, PMS mm CRAMPES MENSUELLES

Program	Kristall	Tid	Punkt	Beskrivning	Bild
4	gul	2-3/min	RP 6	4 fingrars bredd ovanför fotknölen på insidan av benet	
3	gul	8-12 tim	RP 6	Spela sedan in information från RP 6 och låt kristallen sitta kvar under natten.	
4	gul röd	10 min/ tillfälle	lokalt	Arbeta direkt på smärtan. Upprepa flera ggr/dag.	







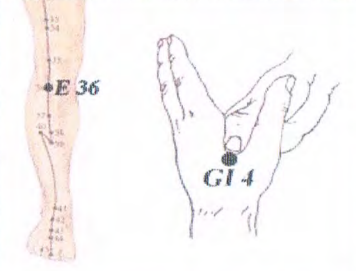
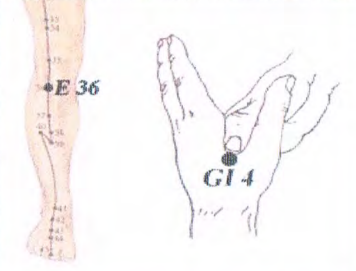
Travaillez directement sur la douleur plusieurs fois par jour



# Activation Systeme Immunitaire Immunförsvaret, aktiverande

Behandla i 10 dagar, uppehåll på 3-5 dagar, upprepa. Rekommenderas som komplement till det Allmänna programmet.

Träta pendant 10 jours, pause 3-5 jours / Répéter ; Recommandé comme un complément au programme general

Program	Kristall	Tid	Punkt	Beskrivning	Bild
4	gul röd	5-10 min	Bröstbenet VC 16-21	Flytta kristallen upp och ner längs bröstbenet. Déplacer cristal vers le haut et bas sternum Stärker thymus och benmärgen. Renforce le thymus et moelle osseuse	
4	gul röd	2 min	Hals COU	Flytta runt kristallen på halsen. Stärker och rensar sköldkörteln, artärer och lymfknutar. Ökar antioxidantskyddet i kroppen. Renforcement thyroïde, artères et ganglions lymphatiques Augmentation antioxydante	
4	gul röd	2 min	Nacke NUQUE	Flytta runt kristallen i nacken, ovanför den 5:e halskotan.	
4	gul röd	1 min	VG 14	Böj huvudet framåt så att den stora (7:e) nackkotan kommer ut. I underkant av den finns punkten.	
4	gul röd	1 min	V 2	Inre kanten av ögonbrynen, vid näsroten. Behandla både höger och vänster sida. Bord interneur sans cil et nez (gauche et droit)	
4	gul röd	1 min	GI 20	På sidan av näsborrarna. Behandla både höger och vänster sida. Côté narine (gauche et droit)	
4	gul röd	1 min	GI 4	I simhuden mellan tummen och pekfingeret. entre le pouce et l'index	
4	gul röd	1 min	E 36	Lägg handen på knäskålen och spreta med fingrarna. Där ringfingeret hamnar (på utsidan av skenbenet) finns punkten.	



Maux de tête, douleurs musculaires, hypertension artérielle, épilepsie, spasmes, migraine, Epaissement professionnel  
Huvudvärk, värk i kroppen, högt blodtryck, epilepsi, spasmer, sömnproblem, stadium 1 av utbrändhet osv.

Obalanser i det sympatiska nervsystemet. Desequilibre système nerveux sympathique

Börja med Antistressbehandling varje dag. Komplettera med behandlingsmetodiker för respektive problem.

Program	Kristall	Tid	Punkt	Beskrivning	Bild
4	gul	2 min	RP 6	På <b>insidan</b> av benet, 4 fingrars bredd ovanför centrum av fotknölen, bakom skenbenet.	
4	gul	2 min	E 36	Lägg handen på knäskålen och spreta med fingrarna. Där ringfingret hamnar (på utsidan av skenbenet) finns punkten.	
4	gul	2 min	R 1	Mitt under foten, bakom trampdynan.	
4	gul	5 min	baschakra VC 1	Mellan könsorgan och anus. (CHAKRA 1) entre organe génitaux et anus	
4	gul	2 min	VG 14	Böj huvudet framåt så att den stora (7:e) nackkotan kommer ut. Under den finns punkten. Penchez la tête vers l'avant afin que la 7 <sup>ème</sup> vertèbre du cou sorte. point en dessous	



19

# Diarrée

Program	Kristall	Tid	Punkt	Beskrivning	Bild
4	gul	5-10 min	magen	Börja vid naveln och behandla motsols i en cirkel, en bit utanför naveln, så att du täcker in punkterna för lever och sigmatarm.	
4	gul		sigmatarmen*	Fokusera lite extra på punkterna för sigmatarmen, levern och gallblåsan.	
4	gul	Foc vesicule bilare	lever gallblåsa	Concentrez les points Foc; intestin; vesicule bilare	
Vid allvarligare problem även <i>Probleme plus grave</i>					
Program	Kristall	Tid	Punkt	Beskrivning	
3	gul	Ny info var 30:e min	sigmatarmen	Spela in information från platsen och låt kristallen sitta kvar tills du mår bättre.	
3	gul	Ny info var 30:e min	lever gallblåsa		

# Magsjuk, obehag

NALAISE ESTOMAC



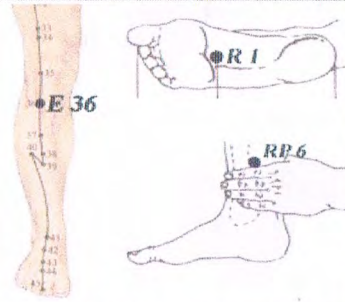
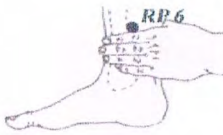


Program	Kristall	Tid	Punkt	Beskrivning	Bild
4	gul	10 min	magen	Behandla direkt på magen.	Lokalt
3	gul	ny info var 10-15:e min	magen	Spela in information från magen och låt kristallen sitta kvar tills du mår bättre.	Lokalt

Emregiter les informations de l'estomac et laisser agir le cristal jusqu'à se sentir mieux



# Systeme Immunisation, Apasamt, allergie


## Immunförsvaret, Lugnande, t.ex. vid allergi

Program	Kristall	Tid	Punkt	Beskrivning	Bild
4	gul	1 min	VG 14	Böj huvudet framåt så att den stora (7:e) nackkotan kommer ut. I underkant av den finns punkten.	
4	gul	1 min	GI 20	På sidan av näsborrarna. Behandla både höger och vänster sida.	
4	gul	1 min	E 36	Lägg handen på knäskålen och spreta med fingrarna. Där ringfingret hamnar (på utsidan av skenbenet) finns punkten.	
4	gul	1 min	R 1	Under foten, bakom trampdynan på mitten av foten.	
4	gul	1 min	RP 6	På insidan av benet, 4 fingrars bredd ovanför centrum av fotknölen, under skenbenet.	
3	gul	8-12 h	thymus	Spela in information från thymus och låt kristallen sitta kvar under natten. 4 fingrars bredd under halsskåran, på mittlinjen.	
4	gul	3 min	GI 4	I simhuden mellan tummen och pekfingret. <i>entre le pouce et l'index</i>	
4	gul	5 min	MC 6	3 fingrars bredd från handledsvecket, på insidan av höger arm.	



### Rythme Alpha

À l'anxiété, le stress, l'insomnie et ainsi de suite. Le sommeil devient plus efficace, Ce traitement favorise la reconstruction des cellules de l'organisme. Le cerveau a des rythmes / impulsions. Le rythme Alpha est un état d'harmonie par exemple la méditation, la prière . Recommandé au cours des essais et un grand stress mental.

Program	Kristall	Tid	Punkt	Beskrivning	Bild
4	gul	1 min se nedan	Alfarytm	Följ linjen på utsidan av muskeln i nacken och upp på huvudet tills du kommer på två fingrars bredd ovanför öronspetsen. En lite "grop" ovanför och bakom örat, där 3 skallben möts - tinningben, nackben och skallben. Om du är vänsterhänt aktivera höger sida. Är du högerhänt aktivera vänster sida.	

Ger effektiv vila på kortare tid. Efter rensning av kroppen kan man utöka till 3, 5 och 10 minuter

Suivez la ligne à l'extérieur du muscle du cou et le haut de la tête jusqu'à ce que vous atteigniez la largeur de deux doigts au-dessus de la pointe de l'oreille. Un peu «trou» au-dessus et derrière l'oreille où le crâne rencontre 3 - os temporal, et l'os du crâne occipitale. Si vous êtes gaucher tourner à droite. Êtes-vous tourner à gauche à droite.



22

# Bältros ZONA

Program	Kristall	Tid	Punkt	Beskrivning	Bild
3	2st gula	upprepa var 3:e timme	lokalt	Spela in information från smärtområde med kristaller. Låt den ena sitta kvar på samma plats, placera den andra på ett blodkärl, tex på handleden.	lokalt
4	gul	3 min 1g/dag	E 36	Lägg handen på knäskålen och spreta med fingrarna. Där ringfingret hamnar (på utsidan av skenbenet) finns punkten.	
4	gul	3 min 1g/dag	RP 6	På insidan av benet, 4 fingrars bredd ovanför centrum av fotknölen, bakom skenbenet.	
4	gul	3 min 1g/dag	GI 4	I simhuden mellan tummen och pekfingret. <i>pace et index</i>	

*Emergestien - les informations de la zone douloureuse et placen ensuite le cristal sur un vaisseau sanguin (peigné)*

## CANDIDOSE

Program	Kristall	Tid	Punkt	Beskrivning	Bild
3	gul	morgon <i>Naten</i>	lokalt	Spela in info från slemhinnan och överför till vatten. Drick under dagen.	
3	gul	kväll	lokalt	Upprepa som ovan, men låt kristallen sitta på ett blodkärl (tex i armvecket) under natten	
3	gul		VC 20 Thymus	Spela in info från stamcellerna, mitt på bröstbenet en bit under nyckelbenet och låt kristallen sitta kvar på samma plats, eller överför informationen direkt till problemområdet.	
3	gul	natten	lokalt	Spela in information från problemområdet och låt kristallen sitta kvar under natten.	

Behandla även enligt programmet för "Allmän balansering" och/eller programmet för att "Aktivera immunförsvaret".

*Traiter même dans le cadre du programme "équilibre general" ou programme "Activation Système Immunitaire"*

- *Emergestien les infos sur le thymus (VC20) milieu STERNON et laissez agir le cristal sur le même endroit ou transmette sur la zone à problème*
- *Emergestien les infos sur la zone à problèmes et laissez agir le cristal*



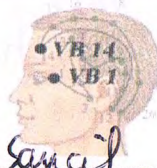


*Emergestien les infos de la muqueuse et transfere les infos à l'eau*

*Emergestien les infos de la muqueuse et transfere les infos sur un vaisseau sanguin*



# Syner och andra ögonproblem VISION ET PROBLEME OCCULAIRES

Undvik att använda glasögon under behandlingsperioden. Eviter de porter des verres pendant le traitement  
 Påbörja behandlingen med att rensa lymfsystemet. Stärk sedan immunförsvaret. Nettoyer système Lymphatique - Renforce système immunitaire

Program	Kristall	Tid	Punkt	Beskrivning	Bild
4	gul	5-10 min	nacken	Flytta runt kristallerna i nackområdet för att lösa upp blockeringar. Déplacer cristaux zone du cou pour dissoudre les blocages	nacken
4	gul	2 min	V 1	I den inre ögonvrån. coin interne de l'œil	
4	gul	2 min	V 2	Inre kanten av ögonbrynet, på båda sidorna. Bord interne du saucil, des 2 cotés	
3	gul	5-15 min	mellan ögonbryn	Spela in information mellan ögonbrynen och låt kristallen sitta kvar. Enregistrer les informations entre les saucils et laissez le cristal	
4	gul	1 min	VB 1	I den yttre ögonvrån. coin externe de l'œil	
4	gul	1 min	VB 14	1 tumbredd uppåt från mitten av ögonbrynet. 1 pouce de largeur vers haut à partir milieu saucil	
4	gul	1 min	TR 23	På den yttre sidan av ögonbrynet, i fördjupningen. Sur coté externe du saucil	
4	gul	2 min	E 41	På ovansidan av foten, vid böjningen av foten, i gropen längs linjen från andra tån. Sur le dessus du pied	
4	gul	2 min	E 45	På den andra tån, på nagelbandskanten mot mittentån.	



24

# PROBLÈRE OCCULAIRE

Tid	Punkt	Beskrivning	Bild
5min		Flytta runt kristallen I form av en åtta runt båda ögonen	runt båda ögonen
5sek	ögonen	Behandla direct på stängda ögon.	ögonlocken
30 min	handen	Mellan 3:e och 4:e fingret, på insidan av handen. Reflexogena zon för ögonproblem. Vid problem med vänster öga, behandla höger hand och tvärtom.	Mellan 3:e och 4:e fingret på insidan av handen
30 min	E45 foten	Den andra tå nagelns yttre vinkeln, mot tredje tån, Reflexogena zon för ögonproblem. Vid problem med vänster öga, behandla höger fot och tvärtom.	Den andra tå nagelns yttre vinkeln, mot tredje tån

5min Déplacer le cristal sans la forme de 8 autour des 2 yeux

5sec Traiter sur les yeux fermés

30 min Entre le 3<sup>ème</sup> et 4<sup>ème</sup> doigt à l'intérieur de la main  
 œil gauche ⇒ main droite  
 œil droite ⇒ main gauche

30 min 3<sup>ème</sup> orteils et 2<sup>ème</sup> orteils angle extérieur  
 œil gauche ⇒ pied droit  
 œil droite ⇒ pied gauche



# PROBLEME CHRONIQUE

# Equilibrage Systeme immunitaire


Vid kroniska problem fortsatt med

## Balansering av Immunförsvaret, enligt följande:

Etapp1. Nedre delen av bröstbenet. *partie inferieur du Sternum*

Tid	Punkt	Beskrivning	Bild
10-15 min/dag 7 dagar	bröstbenet	bröstbenet	bröstbenet <i>STERNON</i>

### Etapp2. Thymus.

Tid	Punkt	Beskrivning	Bild
10-15 min/dag 7 dagar	thymus	Thymus. På bröstbenet ca 4 fingrars bredd under halsgropen. <i>Thymus 4 doigts en dessous de la gorge</i>	

### Etapp3. Blodkärl.

Tid	Punkt	Beskrivning	Bild
10-15 min/dag 7 dagar	blodkärl	ett stort blodkärl <i>gros vaisseau sanguin</i>	blodkärl

### Etapp4. Bröstben till blodkärl.

Tid	Punkt	Beskrivning	Bild
dag 7 dagar <i>jour pendant 7 jours</i>	bröstbenet till blodkärl	Spela in information från den nedre delen av bröstbenet och placera apparaten för 2 min på ett stort blodkärl.	från bröstbenet till blodkärl

*Enregistrer les informations de la partie inferieur du Sternum et placez THIONED pendant 2 minutes sur gros vaisseau*




26

# Hosta

# Toux

26


Tid	Punkt	Beskrivning	Bild
2 ggr/dag	Från slem till vatten	Spela in information från slem och överför till vatten.	Från slem till vatten
3 min	P7	På insidan av armen, ca 1,5 tum bredd ovanför handledsvecket, på tummens sida.	

2x/jan mucus à eau Enregistre information mucus et transfère à eau (1,5 lignes)

minute P7 A l'intérieur du bras, largeur d'environ 1,5 pouces au dessus du poignet côté pouce


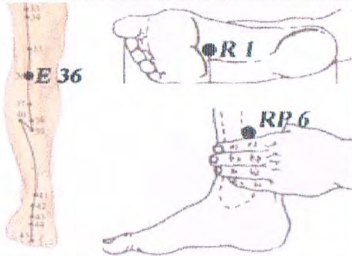
## Öka temperaturen

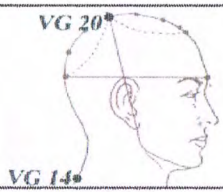


## FIEVRE

Program	Kristall	Tid	Punkt	Beskrivning	Bild
4	gul	3 min	GI 4	I simhuden mellan tummen och pekfingeret. entre le pouce et l'index	
4	gul	3 min	GI 11	På slutet av vecket på armbågen. à la fin du pli du coude	



## Allmän Behandling. *Tratément General*

Program	Kristall	Tid	Punkt	Beskrivning	Bild
4	gul	0,5-3 min	GI 4	I simhuden mellan tummen och pekfingeret.	
4	gul	0,5-3 min	GI 11	På slutet av vecket i armbågen, på utsidan av armen.	
4	gul	0,5-3 min	E 36	Lägg handen på knäskålen och spreta med fingrarna. Där ringfingeret hamnar (på utsidan av skenbenet) finns punkten.	
4	gul	0,5-3 min	R 1	Mitt under foten, bakom trampdynan.	
4	gul	0,5-3 min	RP 6	På insidan av benet, 4 fingrars bredd ovanför centrum av fotknölen, under skenbenet.	

Program	Kristall	Tid	Punkt	Beskrivning	Bild
4	gul	30 sek	VG 20	Finns på den förlängda linjen från örsnibbens underkant och örats högsta punkt, på mittlinjen.	
4	gul	0,5-3 min	VG 14	Böj huvudet framåt så att den stora (7:e) nackkotan kommer ut. I underkant av den finns punkten.	
4	gul	0,5-3 min	C 7	På insidan av armen, på lillfingersidan, precis under handledsvecket.	
4	gul	0,5-3 min	VC 17	8 fingrars bredd under halsskåran på mittlinjen mellan bröstvårtorna.	
4	gul	0,5-3 min	VC 8	Mitt i naveln.	

Det är bra att behandla kontinuerligt med samma program under en 12- dagarsperiod. Vila i 3-5 dagar.

Upprepa, eventuellt med ett annat program.

*Il est bon d'être traité en continu avec le même programme pendant une période de 12 jours  
 Répétez vous pendant 3-5 jours ; Répétez éventuellement avec un autre programme*



# Allergi



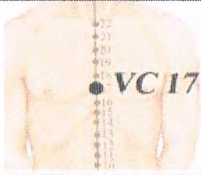
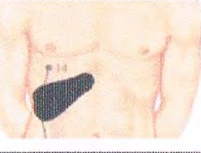
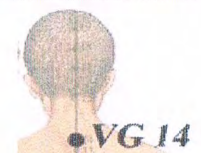
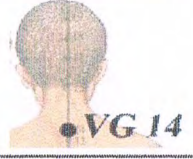
point max 1h/jour

Sun 10 jours RepD 3-5 jours

repetez 10 jours

Viktigt att fördela punkterna så att det blir max 1 tim/dag. Arbeta enligt schemat i 10 dagar, paus 3-5 dagar, upprepa i 10 dagar. Vid långvarig allergi kan man upprepa ytterligare. Fortsätt sedan att behandla med MMV några dagar/vecka

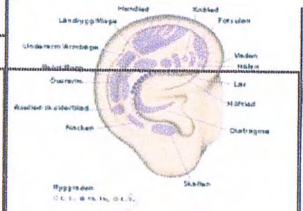
Si allergie persiste continuer à traiter en MMV

Tid	Punkt	Beskrivning	Bild
2min	R1	Mitt under foten, bakom trampdynan.	
2min	njurar binjurar	På båda sidor av ryggen preci sunder revbenskanten. Bäst att göra på morgonen <i>Sun les 2 cotés des reins amonés (efficace le matin)</i>	
10-15 min	njurar binjurar	För att öka kortisol nivån <i>pour augmenter le niveau de cortisol</i>	
10-15 min	VC17	Mellan bröstvårtorna på mittlinjen. <i>Augmentation système immunitaire</i>	
5min 2ggr/dag	Lever	På höger framsida av kroppen under revbenskanten. Flytta runt apparaten för att täcka in hela området <i>Deplacez ensuite sur la zone foie</i>	
5min	VG14	Böj huvudet framåt så att den stora (7:e) nackkotan kommer ut i underkant av den finns punkten. <i>penchez la tête vers l'avant pour que 7ème vertèbre sorte</i>	
10-15min	VC8	Mitt i naveln. <i>ombilic</i>	mittinaveln



(29)

Diskbräck		HERNIE	
0,5-3 timmar	örat	rygggradens zon I örat.	Zone acupuncture oreille
10 dagar <del>10 dagar</del> jans	lokalt	Spelainformationfråsmärtplats och överförtill salva. Smörj flera gånger/dag (upprepa inspelningen dagligen).	
8-12tim	lokalt	Spela in information direkt från problem området och låt kristallen sitta kvar under natten.	



- Emegister la zone douloureuse et transferey à une pommade plusieurs fois / jour
- Emegister, les informations de la zone douloureuse et laissez agir le cristal



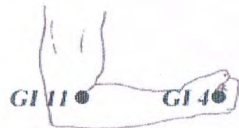


## Froid

En ce qui concerne un processus aigu dans le corps, comme lorsque vous avez une fièvre et un mal de gorge est mieux

Utilisation libre-thérapie et ne pas traiter directement sur place avec MMV.

Note En ce qui concerne le traitement des personnes sensibles comme les enfants, les personnes âgées, les maladies graves, la fatigue majeure etc:

Traiter seulement le Thymus et seulement pendant 3 jours, puis se reposer pendant 3-5 jours. Répéter si nécessaire

Program	Kristall	Tid	Punkt	Beskrivning	Bild
4	gul	1-2 min	GI 4	I simhuden mellan tummen och pekfingret. <i>entre le pouce et l'index</i>	
4	gul	3-5 min	GI 11	På slutet av vecket i armbågen, vid böjd arm.	
4	gul	1-2 min		Mitt emellan ögonbrynen. <i>Entre les sourcils</i>	
3	gul	1 h	GI 20	På båda sidor av näsan, vid näsborrarna. <i>Cote du nez</i>	
4	gul	3-5 min	E 36	Lägg handen på knäskålen och spreta med fingrarna. Där ringfingret hamnar (på utsidan finns punkten). <i>Mettez votre main sur le genou avec les doigts. Au niveau du pli de l'anneau, le point est la</i>	
3	gul	varje 5-15:e minut	från saliv, slem, snor till vatten	Spela in information från saliv, slem, snor osv (så nära "förkylningen" som möjligt) och överför till ett glas vatten. Upprepa ofta.	från saliv, slem, snor till vatten

*Emmagister les informations de la salive, mucus, mucus etc et transferez informations à une eau structurée; Répétez souvent*





# Öronproblem

PROBLEME OREILLE

IP faut environ 4-5 mois pour traiter une mauvaise audition  
Le traitement doit être continu  
Effacer système lymphatique et renforcer système immunitaire

Det tar ca 4-5 månader att behandla dålig hörsel. Behandlingen bör vara kontinuerlig med max 1-2v eckors paus under tiden.

Börja med att rensa lymfsystemet, sid 25-26. Stärk därefter immunförsvaret, sid 29

Tid	Punkt	Beskrivning	Bild
15min	TR3	På ovansidan av handen, på lillfinger sidan. 3 fingrars bredd från handledsvecket.	
5-10min	halsen	På halspulsådern, på båda sidor av halsen.	Halspulsådern
2min	TR21	I fördjupningen framför örat, övrekanten.	
2min	IG19	Framför örat, i gropen som formas när man öppnar munnen.	
2 min	VB2	Framför och nedanför örfliken, i fördjupningen.	



Artère carotide sur les 2 cotés du cou

Upprepa 6-8 dagar.

# Tinnitus

Accompagne

Morgen: matin

Tid	Punkt	Beskrivning	Bild
10min	Nacken	Jobba lokalt och flytta runt apparaten på nacken för att ta bort spänning.	Nacken
2min	TR1	På ringfingret, på nagelbands kanten mot lillfingret.	
2min	TR21	I gropen framför örats övrekant.	
2min	VB2	I gropen framför örats nedrekant.	
2min	IG19	mitt framför örat, i gropen som formas när man öppnar munnen.	
2min	GI4	I simhuden mellan tummen och pekfingret.	

Travailer localement



32 Activation des 6 centres énergétiques (CHAKRAS)

En activant les centres énergétiques vous augmentez l'énergie et équilibrez le flux d'énergie dans le corps

Punkt	Beskrivning	Bild
VC 1 zone située entre organes	Området mellan könsorganet och anus. <i>gonitux et anus</i>	
VC 2 d puben	På blygdbenskanter, på mittlinjen av kroppen. Området kring könsorgan.	
VC 8 naveln	I naveln.	
VC 17 entre les seins	Mellan bröstet på mittlinjen av kroppen 8 fingrars bredd ner från halsgropen.	
VC 23 Sur le cou (comme d'habitude)	På halsen, mitt på adamsäpplet.	
VG 20 au sommet de la tête	På hjässan, på toppen av huvudet.	

Behandla framsidan och baksidan av kroppen. Traiter Avant et ARRIERE du corps

Activation colonne vertebrale

pendant 10 jours

De nombreux problèmes de santé sont liés à la colonne vertébrale par le système nerveux. Le traitement affecte la moelle épinière, le système nerveux et tous les autres moyens. Il supprime la tension des muscles, inflammation autour de la colonne et accélère processus de guérison.

Tid	Punkt	Beskrivning	Bild
ca 6 min under ca 7-10 dagar	rygg-raden zonen för ryggraden	<b>Behandla ryggen i tre steg:</b> <i>Traiter dos en 3 étapes</i> Placera Triomeden på ryggraden, för den sakta neråt, från nacken ner till svanskotan, ca 2 min. Behandla sedan vänstersidan ca 1,5 cm ut från ryggraden, på samma sätt. Avsluta med högersidan på samma sätt.	

Du kan även behandla ryggen via de Reflexogena zonerna för ryggraden, på baksidan av handen.

SUJOK

- Placer TRIOMED et déplacement lentement du cou vers le coccyx pendant 2 minutes
- Traiter ensuite côté gauche à 1,5 cm de colonne lentement puis côté droit



### Aktivering av Neuroendokrina systemet

### Activation Systeme Endocrinien

Balanserar hjärnhalvorna och hormonella systemet. Behandlingen består av flera etapper, där man går igenom de endokrina körtlarna:

hypofysen, talkkörteln, sköldkörteln, thymus, binjurarna, bukspottskörteln, äggstockarna/testiklarna (motsvarar våra 7 chakran).

Transceller sur les glandes endocriniennes (pituitaire, pineale, thyroide, thymus, glandes surrenales, pancreas, ovaries, testicules)


#### Etapp1. Hypofys och talkkörtel.

Hypophyse et glande pineale

Tid	Punkt	Beskrivning	Bild
10-15 min/dag	tinningen	Varva mellan v/h sida varannan dag.	tinningen


#### Etapp2. Sköldkörteln.

Glande Thyroide

Tid	Punkt	Beskrivning	Bild
10-15 min/dag	sköldkörteln	Varva mellan v/h sida varannan dag.	


#### Etapp3. Thymus.

Thymus

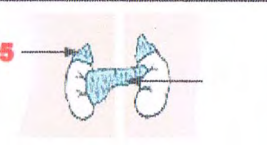
Tid	Punkt	Beskrivning	Bild
10-15 min/dag	thymus	På bröstbenet, 4 fingrars bredd under halsgropen. Sur le STERNUM, 4 doigts en dessous de la gorge	



Etapp4. Bukspottkörtel. *Pancreas*

Tid	Punkt	Beskrivning	Bild
10-15 min/dag under 3 veckor <i>pendant 3 Semaines</i>	bukspott- körteln	bukspottkörteln <i>Pancreas</i>	

Etapp5. Binjurarna. *glandes Surrenales*

Tid	Punkt	Beskrivning	Bild
10-15 min/dag under 2-3 veckor <i>pendant 3 Semaines</i>	binjurarna	binjurarna (båda sidor) <i>(des 2 cotés)</i>	

Etapp6. Äggstockar/testiklar *ovaries / Testicules*

Tid	Punkt	Beskrivning	Bild
10-15 min/dag under 2-3 veckor <i>pendant 3 Semaines</i>	ägg- stockarna/ testiklarna	äggstockarna/ testiklarna	